


## BOUTURAGE ET JARDINAGE



## LE BOUTURAGE...

**V**ous qui aimez jardiner, mais n'avez pas forcément envie de mettre beaucoup d'argent dans les plantes,  
Vous qui avez le temps d'attendre que les plantes poussent,  
Vous qui appréciez le résultat de vos efforts,  
Osez le bouturage.....



**V**oici quelques exemples de rosiers obtenus par bouturage.

Beaucoup de plantes peuvent se développer par ce moyen très souvent facile à faire. Toutefois, choisissez de préférence *une période humide*. Choisissez, bien sûr, des plantes en bonne santé (pas de maladies, ni de parasites visibles). Si vous prélevez des boutures dans le jardin d'un voisin, emballez-les dans un journal humide afin qu'elles ne se déshydratent pas dans le transport.

La réussite des boutures n'est pas systématique. Certains végétaux, aux exigences marquées ne produiront que difficilement des racines. Alors, pour augmenter vos chances de succès, prévoyez bien plus de rameaux qu'il ne vous en faut au final.



Le savez-vous, un rosier peut s'obtenir par bouturage. Prélevez une branche sur un rosier existant (une branche avec du bois dur, pas une nouvelle branche en bois tendre - on dit une branche aoûtée). Plantez-la directement en terre tout en gardant une partie des feuilles qui permettront à la branche de moins de déshydrater. De plus, chaque feuille conservée devra être coupée en deux. Si la bouture a pris, l'année suivante vous verrez apparaître de jolies fleurs (il faut environ 8 mois pour que la branche prenne).

Bon nombre de plantes se multiplient ainsi : Lavatère, Budélia, Hortensia, Lonicéra, Fusain du Japon, Cotonéaster, Jasmin d'hiver, Millepertuis, la lavande, rosiers divers et variés... Cette liste n'est pas exhaustive.

D'autres plantes, dont les graines sont mûres, s'obtiennent en secouant les plantes sur la terre, comme par exemple les giroflées, les digitales, la monnaie du Pape, et bien d'autres encore.

Ainsi, avoir un beau jardin, rempli de nombreuses et belles plantes, n'est pas forcément synonyme de dépenses. C'est juste une question d'idées et de volonté et de temps. Voici un jardin de 10 ans. [Cliquer ici](#)

#### RENSEIGNEMENTS PRATIQUES

<ul style="list-style-type: none"><li>▪ <b>Vente aux particuliers</b> Horticulteur qui vend directement aux particuliers des jeunes plans en « mini mottes ». Le catalogue de leurs plantes vous sera envoyé sur demande. Propose de nombreuses variétés</li></ul>	<a href="http://www.jardinexpress.fr">www.jardinexpress.fr</a>	
<ul style="list-style-type: none"><li>▪ <b>Site sur le jardinage</b> Propose également de vous envoyer par e-mail leur journal</li></ul>	<a href="http://www.graines-et-plantes.com">www.graines-et-plantes.com</a>	
<ul style="list-style-type: none"><li>▪ <b>Jardin et déco</b></li></ul>	<a href="http://www.jardindeco.com">www.jardindeco.com</a>	
<ul style="list-style-type: none"><li>▪ <b>Solution pour vos allées gravillonnées - Plaques Nidabelle</b> Plaques alvéolées en nid d'abeille, drainantes (plusieurs tailles)</li></ul>	<a href="mailto:info.fr@jardins-animes.com">info.fr@jardins-animes.com</a> ☎ 01 60 29 00 91	

[jardinage.htm](#)